

Hissinredningar

BELYSNING

Takmaterial av vit stålpanel.



LIBRA
Lysrörsarmatur



ARIES
Plafond



URSA
LED-spotlights (Tillval)

VÄGGAR




Björklaminat 1126



Eklaminat 1127



Vitlackerad aluminium



Borstad rostfritt stål (Tillval)

GOLV



Tarkett Granit 18383



Tarkett Granit 18772



Tarkett Granit 18780



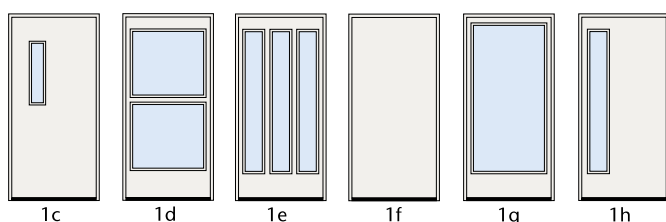
Grå gumnimatta 101509 (Tillval)

KORGDÖRRAR



Platsbesparande lamellkorgdörrar i aluminium

SCHAKTDÖRRAR



Schaktdörr kan levereras med automatisk dörröppnare.

DÖRRHANDTAG

Dörrhandtagen är i aluminium som standard.
Trä (teak eller ek) och rostfritt stål finns som tillval.

ANDRA TILLVAL

Handledare av rostfritt stål eller trä

Fällsits

Spegel

Knappar med blindskrift

Nyckelkörning / skollåsning

Ramp / grop

Extra höga dörrar (2100mm)

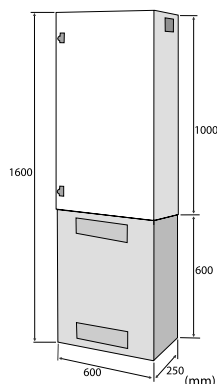
Schakt i valfri RAL-färg

Glasat schakt / glasad korg

Säkerhetstelefon

Branddörrar

Talenhet



APPARATSKÅP

Placeras med fördel i anslutning till övre plan.

TEKNISK SPECIFIKATION

Schaktgropsdjup: min 100mm, full 1000mm

Schakttoppshöjd: min 2500mm, full 3500mm

Hastighet: 0,6 m/s

Max last: 675 kg / 9 personer

Stannplan: max 12

Lyfthöjd: max 30 m

Matningsspänning: 400 V, 50 Hz

Drivsystem: Kuggremsdrift med frekvensstyrning

Effekt: 4,8 kW, 16 A huvudsäkring

Schaktdörrar: manuell eller automatisk slagdörr

Korgdörr: automatisk

Schakt: stål eller glas

Nödtelefon

MÅTTSPECIFIKATION

SCHAKTMÅTT



		Schaktbredd							
		800	850	900	950	1000	1100	1200	1300
Schaktdjup	1200	•	•	•	•			•	
	1250	•	•	•	•	•	•	•	•
	1300	•	•	•	•	•	•	•	•
	1350	•	•	•	•	•	•	•	•
	1400	•	•	•	•	•	•	•	•
	1450	•	•	•	•	•	•	•	•
	1500	•	•	•	•	•	•	•	•
	1550	•	•	•	•	•	•	•	•
	1600	•	•	•	•	•	•	•	•
	1650	•	•	•	•	•	•	•	•
	1700	•	•	•	•	•	•	•	•
	1750	•	•	•	•	•	•	•	•
	1800	•	•	•	•	•	•	•	•
	1850	•	•	•	•	•	•	•	•
	1900	•	•	•	•	•	•	•	•
	1950	•	•	•	•	•	•	•	•
	2000	•	•	•	•	•	•	•	•
2050	•	•	•	•	•	•	•	•	
2100	•	•	•	•	•	•	•	•	
2160	•	•	•	•	•	•	•	•	

- Invändig korgbredd är 200mm mindre än ytterschaktmått.
- Invändigt korgdjup är 150mm mindre än ytterschaktmått.
- Dörrbredd och korgbredd är lika t.o.m. 900mm. Därefter finns 1000mm dörr som tillval vid korgbredd över 950mm.
- Undantaget från regeln ovan är mörkblåmarkerade dimensioner i tabellen, där dörrbredd är 800mm.
- Blåmarkerade dimensioner i tabellen ovan är ej tillgängliga med reducerad gropdjup (100mm).
- Takhöjd i korg är 2100mm och dörrhöjd är 2000mm.
- Som tillval finns dörrhöjd 2100mm. Observera då att hissens topphöjd och korgens takhöjd ökar med 100mm.
- Genomgångskorg kan erhållas på samtliga dimensioner vid gropdjup 1000mm. Vid reducerat gropdjup (100mm) krävs minst schaktdjup 1650mm. Undantaget är de fall där dörrarnas placering på ena sidan är på översta och/eller nedersta plan.
- Håltagningsmått är schaktmått + 30mm.