

## MC 2000<sup>®</sup>

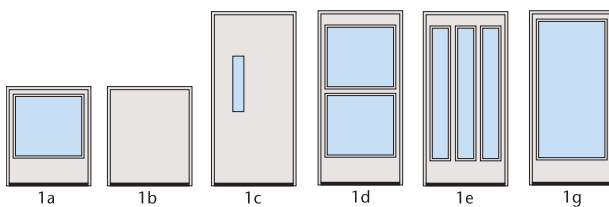
*Plattformshiss typ A.  
En tillförlitlig och trygg hiss  
för personer med nedsatt  
rörelseförmåga*

- Inget konventionellt hisschakt krävs
- Självbärande konstruktion
- Utan maskinrum
- Schaktgrop: 60 mm djup
- Lyfthöjd: Max 13 m
- Stannplan: 2 till 5
- Lyfthastighet: 0.15 m/s
- Max last: 400 kg eller 5 personer



## Dörrar

- Hel- eller halvhöjdsdörr (dörrhöjd på översta våningen 2000 eller 1300 mm).
- Slagdörr 900 x 2000 mm
- Manuella dörrar med dörrstängare eller automatiska dörröppnare (tillval).
- Dörrar kan placeras på tre sidor.
- Höger- eller vänsterhängd dörr oavsett placering.




## Färger

- Standardkulör är MH-vit (RAL9010-40)
- Valfri NCS- eller RAL-kulör som tillval för hisschakt (hisschaktets innertak är alltid vitt).



## Golv


18383




18772



18780



101509



## Belysning

- Vid utförande med helhöjdsdörr på översta våningsplanet är en lysrörsarmatur infälld i hisschaktets tak.
- Plattformen är utrustad med halogenlampor vilka även fungerar som nödljus.



## Manöverpanel

- Hålldonsmanövrering (dödmansgrepp).
- Rejåla knappar (50 x 50 mm).



## Tillval

- Fabrikslackering i valfri NCS- eller RAL-kulör.
- Glasade dörrar.
- Glasat hisschakt. Full glasning på alla fyra sidor möjligt.
- Automatiska dörrar.
- Nödtelefon.
- Nyckelmanövrering.
- Automatisk låsning för skolmiljö.
- Uppfällbar sits.
- Frekvensstyrning för mjukare start och stopp.
- Handledare.
- Knappar med blindskrift.
- Högtalarröst som annonserar aktuellt våningsplan (genom röstsynthetisator).
- 1000 mm dörrbredd för hisschaktets långsida.
- Anropsknappar placerade på avstånd för att underlätta för rullstolsburna.
- Dörrhandtag i rostfritt stål eller trä (teak eller ek).
- Fjärrkontroll med radiosändare.

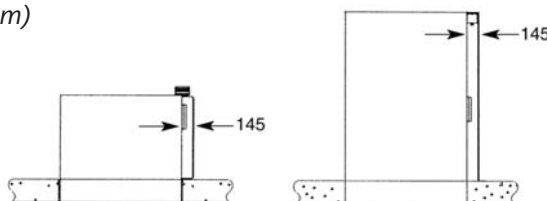





Elskåpets bredd  
(i mm)



Elskåpets djup  
(i mm)

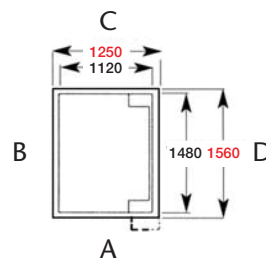


Ramp



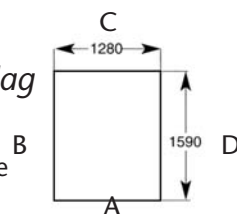
Hisschaktets dimensioner

Röda siffror:  
Utvändigt mått  
(i mm)  
Svarta siffror:  
Invändigt mått  
(i mm)



Sågmått i bjälklag  
och grop

Fritt lodat utrymme  
(i mm)



## Egenskaper

Lyfthöjd:	Max 13 m.
Hastighet:	0.15 m/s.
Stannplan:	2 till 5.
Dörrar:	Slagdörr 900 x 2000 mm
Maxlast:	400 kg eller 5 personer.
Hål i bjälklaget:	1280 x 1590 mm.
Plattform:	1120 x 1480 mm.
Topphöjd:	2230 mm vid översta våningen inklusive 30 mm byggmån.
Matnings spänning:	3 fas 400-415 – 10 A; eller enfas 230-240 V – 10 A (tillval).
Drivsystem:	Kapslad tvångsstyrd kedjadrift med livstids- smord kuggväxelmotor 0.55 kW. Hastighetsövervakare samt fångapparat.
Hisschakt:	Fribärande, inget konventionellt schakt krävs. Schakthöjd på översta våningen 2200 mm, eller 1300 mm med halvdörr. Schaktet kan glasas på alla fyra sidorna (tillval).
Schaktgrop:	60 mm djup, alternativt ramp.
Plattform:	L-formad plattform med säkerhetskant.
Styrsystem:	PLC-system (hissdator).
Manuell nödsänkning:	Hissen är utrustad med manuell nödsänkning för att sänka plattformen till närmaste stann plan.
Nödsignal:	Ljudsignal med batteribackup samt potential fri reläutgång för vidareledning. Som tillval finns en nödtelefon som kopplas till ett dygnet-runt-bemannat servicekontor.
Certifiering:	I enlighet med Europeiska Unionens maskindirektiv MD 98/37/EC.

Motala MC 2000® är densamma som MC 2000®-hissen.

Denna handling ger en sammanfattning av de tekniska specifikationerna och tillvalen för hissen MC 2000®. Den används tillsammans med broschyren "MC 2000®". Denna broschyr är avsedd som övergripande information och vi förbehåller oss rätten att när som helst ändra design och specifikationer. Inga påståenden skall tydas som garantier eller förbehåll, uttryckligen eller underförstått, för någon produkt, dess lämplighet för olika syften eller kvalitet, eller någon ändring eller framställan av villkoren i något köpeavtal. Mindre skillnader mellan tryckta och verkliga färger kan förekomma. Varumärkena Motala, Motala 2000® och MC2000® ägs av Motala Hissar AB.