

# LIVSTID GARANTI

PÅ VÅR KEDJEDRIFT



## MOTALA


Motala 2000

Largest Inside



Smallest Outside

## Platform



Standard



Oak finish



Brushed steel

## Glass walls



Smoke 1



Smoke 2



Ocean 1




Ocean 2




Frosted 1



Frosted 2



Bronze 1



Bronze 2



### Motala 2000

Lyfthöjd: Max 15m.  
 Hastighet: 0.15 m/s.  
 Våningar: 2-6 (Motala 2000 Home max 4).  
 Dörrar: Slagdörrar 800/900/1000x1900/2000/2100 mm.  
 Max last: Max500 kg (Motala 2000 Home: max 400 kg).  
 Fri takhöjd: 2230 mm Översta våning  
 Strömmatning: En-fas 230-240 V / 10 A.  
 Drive system: Styrd kedja, 0,75 kw motor. Hastighetsövervakning med nedfartspär.

Schakt: Självbärande schakt, behöver ingen supporterande vägg. Schakt höjd på översta våning 2200 mm eller 1300 mm med halv dörr. Schaktet kan glasas på alla 4 sidorna.

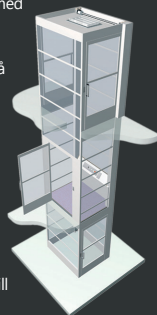
Grop: 60 mm grop eller ramp  
 Plattform: Plattform med säkerhets lister.  
 Styrssystem: Microprocessor system

Säkerhet: Elektrisk nödsänkning med batteri drift, till närmsta våning nedåt.

Alarm: Två vägs kommunikation via telefon, nöd-telefon som tillval.

Certification: Certifierad enligt EU Maskindirektiv 2006/42/EC och enligt standard EN81-41.

\* 3m max lyfthöjd med 1300 dörr på översta våning.



## HANDLEDARE



Handledare Ek - No:102831 / 980 mm



Handledare rostfri RF - No:102806 / 980 mm

## DÖRR HANDTAG



Ek dörrhandtag - No:102830 / 550 mm



Rostfritt dörrhandtag RF - No:102805 / 550 mm



# MOTALA H I S S A R

## Motala Hissar AB

Luxorgatan 1

Box 4029

S-59104 Motala, Sweden


[www.motalahissar.se](http://www.motalahissar.se)

Tel. +46 141 23 70 50


[info@motalahissar.se](mailto:info@motalahissar.se)




## Golvmattor




SVART  
Myntmatta




GRÅ  
Myntmatta




GRÅ




LJUS  
GRANIT



MÖRK  
GRANIT



MÖRK EK



GRÖN

## Dimensioner


Motala 2000 is available  
in three different versions:

- Motala 2000 for public buildings
- Motala 2000 Home for residential installations
- Motala 2000 XL with extra large platform

.1 H EI30/EI60 branddörr är ett tillval  
certifierad enligt EN81-58

.1D EI30, branddörr är ett tillval  
certified Enligt EN81-58

|               | Motala 2000 Home | Motala 2000 | Motala 2000 XL |
|---------------|------------------|-------------|----------------|
| Shaft size    | 1150 x 950       | 1150 x 1560 | 1150 x 1760    |
| Platform size | 1020 x 870       | 1020 x 1480 | 1020 x 1680    |
| Shaft size    | 1250 x 950       | 1250 x 1560 | 1250 x 1760    |
| Platform size | 1120 x 870       | 1120 x 1480 | 1120 x 1680    |
| Shaft size    | 1350 x 950       | 1350 x 1560 | 1350 x 1760    |
| Platform size | 1220 x 870       | 1220 x 1480 | 1220 x 1680    |



## Motala Hissar Historia.

Motala Hissar AB grundades 1972, med tillverkning av garagedörrs automatik.

Sedan 1980 har företaget haft fokus på plattformshissar, fokuserat på att göra byggnader mer tillgängliga för alla.

Mer än 10.000 hissar har levererats till kunder över hela världen, 60-70% av tillverkade hissar har sålts utanför Sverige.

Motala Hissar AB jobbar med ständig utveckling av våra produkter för att kunna erbjuda hissar med den bästa uttrymets effektiviteten, högsta kvalitet, lägst energiförbrukning och kortast installationstid som plattformsinindustrin kan erbjuda.

Vi är stolta över att tillverka hissar med hög kvalitet, för säker, tillförlitlig funktion och ett tryggt ägande av våra produkter.

Stefan Westin  
Verkställande Direktör