



MOTALA B6 TILLVAL

MOTALA

LARGEST INSIDE SMALLEST OUTSIDE



DEN MEST UTRYMMEEFFEKTIVA HISSEN
– TEKNISK INFORMATION OCH TILLVAL

Tillgängliga storlekar i mm

Schaktstorlekar

Schaktbredd > Schaktdjup ~	750	800	850	900	950	1000	1050	1100	1150	1200	1250	1300
1000	●	●	●	●	●	●	●	●	●	●	●	●
1050	●	●	●	●	●	●	●	●	●	●	●	●
1100	●	●	●	●	●	●	●	●	●	●	●	●
1150	●	●	●	●	●	●	●	●	●	●	●	●
1200	●	●	●	●	●	●	●	●	●	●	●	●
1250	●	●	●	●	●	●	●	●	●	●	●	●
1300	●	●	●	●	●	●	●	●	●	●	●	●
1350	●	●	●	●	●	●	●	●	●	●	●	●
1400	●	●	●	●	●	●	●	●	●	●	●	●
1450	●	●	●	●	●	●	●	●	●	●	●	●
1500	●	●	●	●	●	●	●	●	●	●	●	●
1550	●	●	●	●	●	●	●	●	●	●	●	●
1600	●	●	●	●	●	●	●	●	●	●	●	●
1650	●	●	●	●	●	●	●	●	●	●	●	●
1700	●	●	●	●	●	●	●	●	●	●	●	●
1750	●	●	●	●	●	●	●	●	●	●	●	●
1800	●	●	●	●	●	●	●	●	●	●	●	●
1850	●	●	●	●	●	●	●	●	●	●	●	●
1900	●	●	●	●	●	●	●	●	●	●	●	●
1950	●	●	●	●	●	●	●	●	●	●	●	●
2000	●	●	●	●	●	●	●	●	●	●	●	●
2050	●	●	●	●	●	●	●	●	●	●	●	●
2100	●	●	●	●	●	●	●	●	●	●	●	●
2160	●	●	●	●	●	●	●	●	●	●	●	●

Se motsvarande korgstorlekar i tabellen på nästa sida

- Standardstorlek
- Tillgänglig storlek som tillval
- Inte tillgänglig

Tillgängliga storlekar i mm

Korgstorlekar

Korgbredd > Korgdjup ~	550	600	650	700	750	800	850	900	950	1000	1050	1100
850	●	●	●	●	●	●	●	●	●	●	●	●
900	●	●	●	●	●	●	●	●	●	●	●	●
950	●	●	●	●	●	●	●	●	●	●	●	●
1000	●	●	●	●	●	●	●	●	●	●	●	●
1050	●	●	●	●	●	●	●	●	●	●	●	●
1100	●	●	●	●	●	●	●	●	●	●	●	●
1150	●	●	●	●	●	●	●	●	●	●	●	●
1200	●	●	●	●	●	●	●	●	●	●	●	●
1250	●	●	●	●	●	●	●	●	●	●	●	●
1300	●	●	●	●	●	●	●	●	●	●	●	●
1350	●	●	●	●	●	●	●	●	●	●	●	●
1400	●	●	●	●	●	●	●	●	●	●	●	●
1450	●	●	●	●	●	●	●	●	●	●	●	●
1500	●	●	●	●	●	●	●	●	●	●	●	●
1550	●	●	●	●	●	●	●	●	●	●	●	●
1600	●	●	●	●	●	●	●	●	●	●	●	●
1650	●	●	●	●	●	●	●	●	●	●	●	●
1700	●	●	●	●	●	●	●	●	●	●	●	●
1750	●	●	●	●	●	●	●	●	●	●	●	●
1800	●	●	●	●	●	●	●	●	●	●	●	●
1850	●	●	●	●	●	●	●	●	●	●	●	●
1900	●	●	●	●	●	●	●	●	●	●	●	●
1950	●	●	●	●	●	●	●	●	●	●	●	●
2010	●	●	●	●	●	●	●	●	●	●	●	●

Korgstorleken följer schaktstorleken. Korgens bredd är lika med schaktbredd minus 200 mm och korgdjupet är lika med schaktdjupet minus 150 mm.

- Standardstorlek
- Tillgänglig storlek som tillval
- Inte tillgänglig



Glasalternativ



Ocean 1




Ocean 2



Smoke 1



Smoke 2




Bronze 1



Bronze 2



Frosted 1



Frosted 2

Alternativ för väggbeklädnad




Oak



White Oak



Cherry




Walnut




Mandarin Orange



Lime Green




Lotus Blue



Snowberry White



Murano Mirror

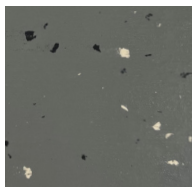


Asturias Santin




Flemish Linen


Alternativ för golv




Smoke Gray




Shell Gray



Coral Red



Dallas Black



Denver Gray



Flakey Gray

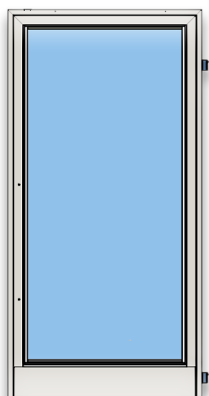
Färger



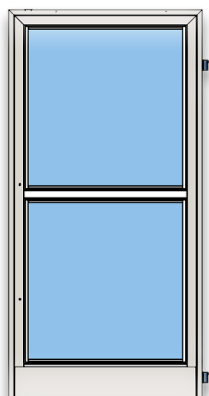
För hisschaft, dörrar och plattformar används färgskalan RAL.



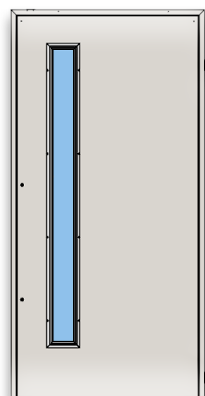
Dörrar



1G



1D
Tillgänglig som EI30



1H
Tillgänglig som EI30/EI60

Ledstänger och handtag



HR64 – Asturias Satin



HR34



Dörrhandtag RF




Dörrhandtag aluminium




Dörrhandtag ek

Slagdörr




Manuell swing

Manuell swing är standard om inget annat är valt. Det finns möjlighet att välja olika öppnare för olika våningar.



Faac intelligent (automatisk)



MH-Swing (automatisk)

Pall med uppfällbar sits



Svart laminat

Korgglas



COP- ytterligare alternativ



Enligt EN81-70 bilaga B

Om COP enligt bilaga B väljs,
är det ett tillägg till standard COP.

Anropsknapp (LCS) – med våningsvisare



AIDA

Våningsvisare



LCS-AIDA kan inte kombineras
med våningsvisare på samma
våningsplan. Våningsvisaren
kommer att placeras på dörr-
karmen.

Nyckelmanövrering



Möjlighet att låsa en eller flera våningar på COP.
Möjlighet att låsa anropsstationer (LCS).

Nödtelefon



Tvåvägs nödtelefon



MOTALA

LARGEST INSIDE SMALLEST OUTSIDE

KONTAKT

0141-23 70 50

WWW.MOTALAHISSAR.SE

Denna skrift ger en översiktligt bild av de tekniska specifikationer och tillval som kan göras till Motala® B6. Produktbladet är avsedd som övergripande information och vi förbehåller oss rätten att när som helst ändra utförande och specifikationer. Inga påståenden skall tolkas som garantier eller villkor, uttryckligen eller underförstått, för någon produkt, dess lämplighet för olika syften eller kvalitet, eller någon ändring eller framställan av villkoren i något köpeavtal. Mindre avvikelser mellan tryckta och verkliga färger kan förekomma. Varumärkena Motala och Motala® B6 ägs av Motala Hissar AB.